



**FIRST**

CAPITAL MARKETS

**INFORME SEMANAL  
DE MERCADO**

**Del 14 al 18 de Marzo de 2022**

## Lo que pasó esta Semana

### Internacional

La Reserva Federal elevó su tasa de referencia en 25 puntos básicos hacia la zona de **0,25-0,50%**. Con el principal objetivo de disminuir la variación de precios en la economía norteamericana hacia un target del **2%** anual, la entidad monetaria planea otras 6 subas de tasas en lo que resta del año y la implementación de una política monetaria contractiva para retirar dinero de la economía (Estímulos Covid-19). Los mercados globales rebotaron esta semana (**SPY +6%**) en medio de algunos avances en las negociaciones entre Ucrania y Rusia y especialmente por los anuncios realizados por China intentando calmar los mercados el día miércoles.

### Local

Se aprobó en la Cámara de Senadores el acuerdo entre el FMI y el Gobierno para refinanciar la deuda con dicho organismo (53 Votos positivos 77,5% del total de los Senadores). Resta la aprobación oficial del Directorio del FMI que deberá dar un tratamiento exprés al mismo para que Argentina pueda cumplir con los vencimientos que debe afrontar la próxima semana (**2.800 M USD**)

En la segunda licitación del mes de Marzo, el Tesoro obtuvo financiamiento por **381.115 M ARS**, los instrumentos más demandados por el mercado continúan siendo las Letras del Tesoro a Descuento Ajustadas por el Índice CER (70% del Total de la Licitación).

El índice de precios al consumidor para el mes de febrero según el INDEC tuvo una variación de +4,7% vs 3,9% que esperaba el mercado y se espera que esta tendencia se mantenga en los meses siguientes. El Presidente anunciará un paquete de medidas, probablemente de corto plazo, para combatir la inflación.

Tanto el MEP como el CCL rebotaron esta semana 10 pesos desde 185 a 195 (5,5%). Renta variable y renta fija operaron sin grandes cambios en sus cotizaciones.

## Próxima Semana

**Martes 22 de Marzo a las 16hs:** El INDEC dará a conocer el Índice de precios mayoristas (Feb-2022) y los datos referidos a Balanza de pagos, posición de inversión internacional y deuda externa. (4T 2021)

**Jueves 24 de Marzo:** Día de Conmemoración de la Verdad y la Justicia en Argentina, no se registrarán operaciones de negociación ni liquidación en BYMA debido al feriado nacional.

# Informe Semanal

## Calendario Semanal

Calendario Económico		
Países	Evento	Hora (Arg)
<b>Lunes, 21 de Marzo de 2022</b>		
Japón	Festividad Nacional	
<b>Martes, 22 de Marzo de 2022</b>		
Argentina	Índices de precios mayoristas (SIPM). (Feb 2022)	16:00 hs
<b>Miércoles, 23 de Marzo de 2022</b>		
Gran Bretaña	IPC (Anual) (Feb)	04:00 hs
Alemania	PMI manufacturero de Alemania (Mar)	05:30 hs
<b>Jueves, 24 de Marzo de 2022</b>		
Argentina	Día de Conmemoración de la Verdad y la Justicia	
Suiza	Decisión de tipos de interés (1T)	05:30 hs
USA	Pedidos de bienes duraderos (Feb)	09:30 hs
<b>Viernes, 25 de Marzo de 2022</b>		
Gran Bretaña	Ventas minoristas (Mensual) (Feb)	04:00 hs

# Informe Semanal

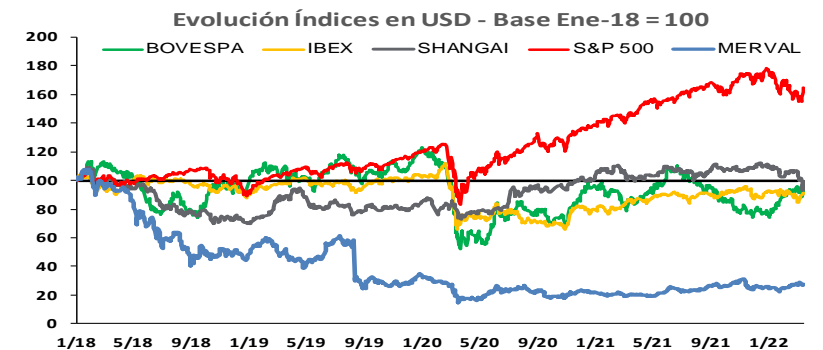
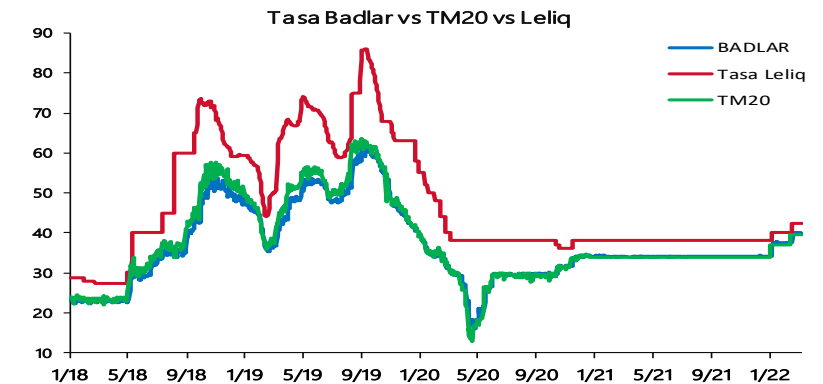
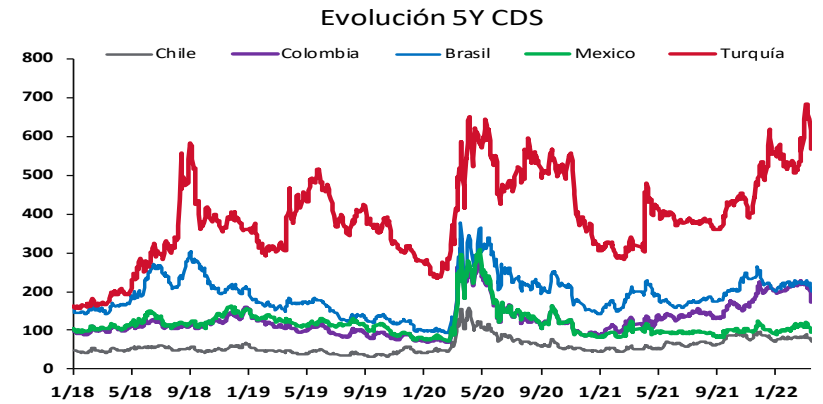
## Resumen de Mercado

	18/3/2022	10/3/2022	Var. Semanal	MTD	YTD (2)
<b>Tasas de Referencia</b>					
US 10Y	2,14%	1,95%	19,1 bps	17,2 bps	121,6 bps
BADLAR Privados (1)	39,88%	40,00%	-12,5 bps	37,5 bps	6,3 bps
Tasa LELIQs (1)	38,00%	38,00%	0,0 bps	0,0 bps	0,0 bps
CDS 5Y Argentina	2961,99	3300,77	-338,78	-5,7%	267%
(1) Tasas calculadas como TNA (2) Variación acumulada desde principio de año					

<b>MONEDAS</b>					
Dólar A 3500- MULC	109,70	108,78	0,8%	2,1%	6,8%
Dólar MEP	195,18	188,58	3,5%	0,2%	-1,0%
Dólar CCL	193,19	188,07	2,7%	-2,7%	-3,8%
Dólar / Euro	1,11	1,10	0,6%	-1,9%	-2,4%
DXY (Dollar Index)	98,19	98,51	-0,3%	1,6%	2,3%
Real / Dólar	5,01	5,01	0,0%	-2,9%	-12,1%

<b>Índices (USDC)</b>					
<b>América</b>					
Merval	460,50	480,04	-4,1%	3,9%	10,7%
S&P 500 (USA)	4.450,39	4.259,52	4,5%	1,5%	-6,9%
Nasdaq (USA)	13.851,50	13.129,96	5,5%	1,1%	-12,0%
Dow Jones (USA)	34.614,34	33.174,07	4,3%	1,6%	-4,9%
VIX (USA)	24,19	30,23	-20,0%	-12,3%	39,6%
Bovespa (Brasil)	22.904,95	21.906,17	4,6%	4,5%	24,6%
<b>Europa</b>					
DAX (Alemania)	15.930,79	14.763,46	7,9%	-2,9%	-11,4%
CAC 40 (Francia)	7.317,35	6.817,37	7,3%	-3,8%	-9,9%
IBEX 35 (España)	9.303,97	8.862,51	5,0%	-2,7%	-5,7%

<b>COMMODITIES (CHICAGO)</b>					
Soja (USD/Ton.)	612,84	624,60	-1,9%	4,9%	25,6%
Maíz (USD/Ton.)	292,03	298,33	-2,1%	12,5%	24,5%
Trigo (USD/Ton.)	390,83	394,51	-0,9%	26,2%	36,4%
Petróleo WTI (USD/Barril)	94,85	105,93	-10,5%	3,5%	23,5%
Oro (USD/Onza Troy)	1.920,14	1.995,86	-3,8%	1,7%	5,8%



# Informe Semanal

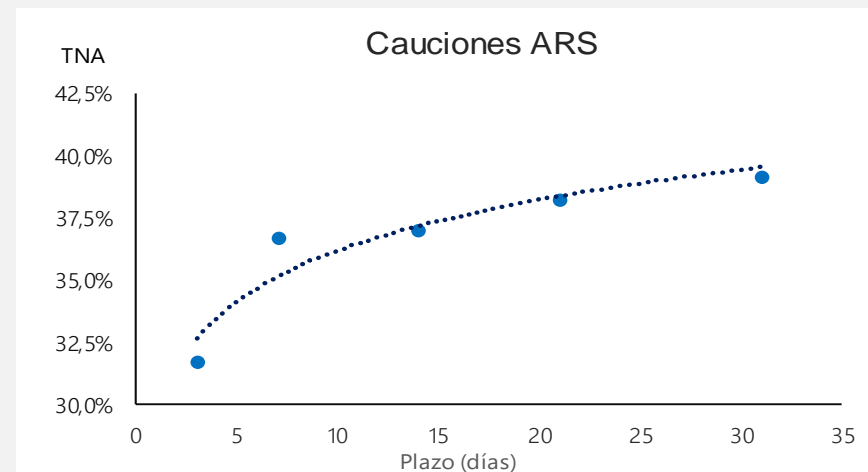
## Cauciones, Cheques de Pago Diferido y Pagarés



**FIRST**  
CAPITAL MARKETS

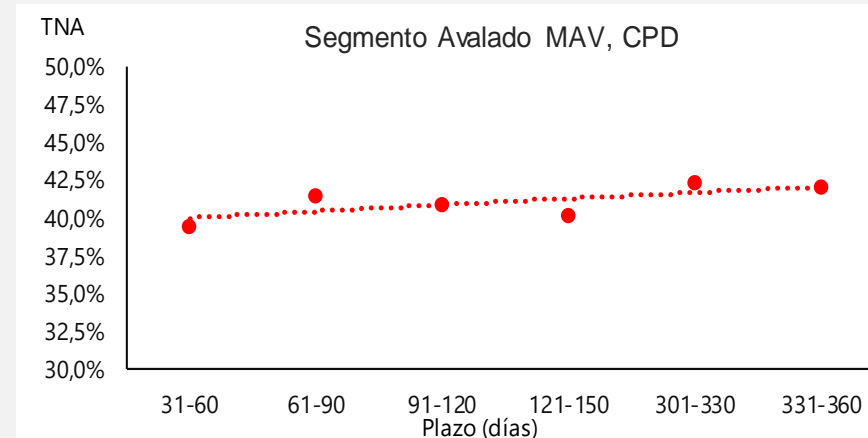
### CAUCIONES EN ARS Y USD

Plazo (días)	Moneda	TNA Prom.	TEA	Monto Nominal
3	ARS	<b>31,70%</b>	<b>37,24%</b>	200.325.654.119
7	ARS	<b>36,75%</b>	<b>44,23%</b>	12.008.847.015
14	ARS	<b>37,05%</b>	<b>44,47%</b>	213.546.684
21	ARS	<b>38,30%</b>	<b>46,06%</b>	73.269.132
31	ARS	<b>39,15%</b>	<b>46,98%</b>	654.073.018
3	USD	<b>2,45%</b>	<b>2,48%</b>	28.122.385



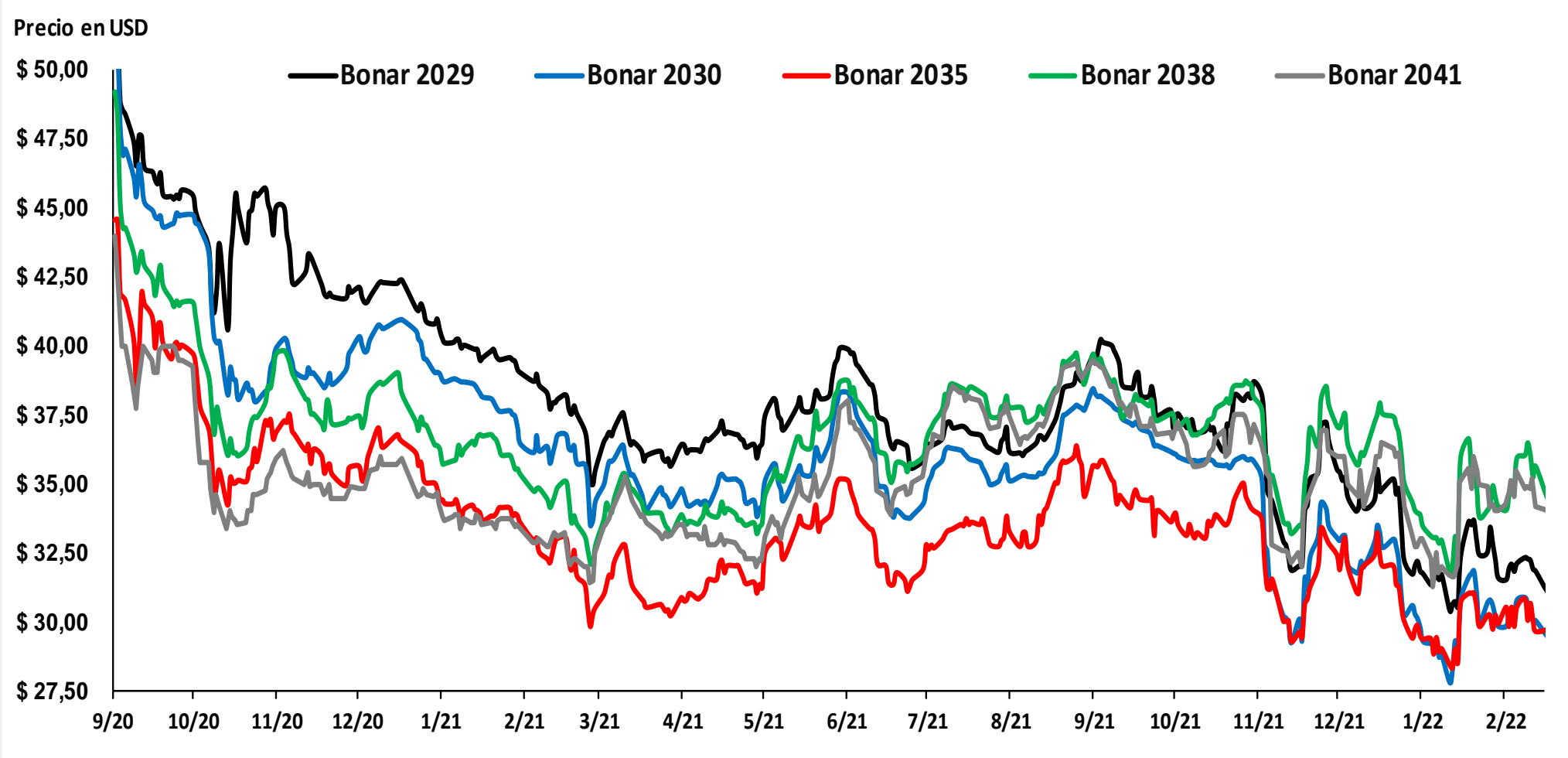
### CPD Avalados (ARS)

Plazo (días)	TNA Prom.	Monto Nominal	Cant. Negociada
31-60	<b>39,5%</b>	28.051.625,48	46
61-90	<b>41,4%</b>	27.830.000,00	26
91-120	<b>40,9%</b>	40.065.241,52	30
121-150	<b>40,2%</b>	5.645.000,00	11
301-330	<b>42,3%</b>	3.250.000,00	2
331-360	<b>42,0%</b>	1.250.000,00	1



# Informe Semanal

Soberanos en USD Ley Local

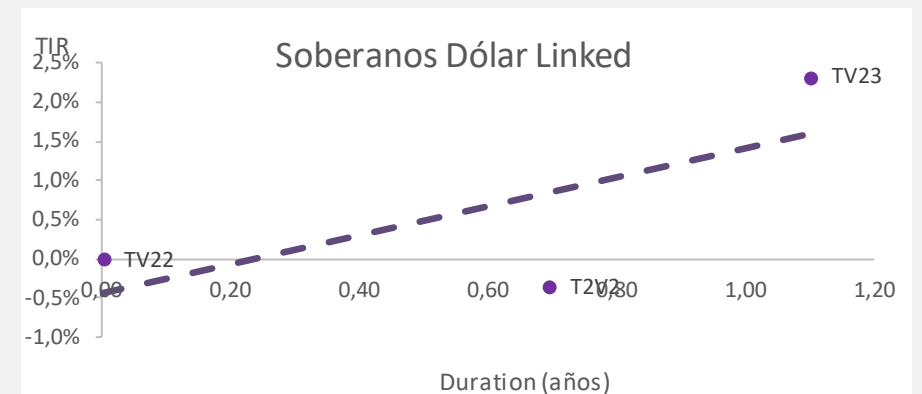
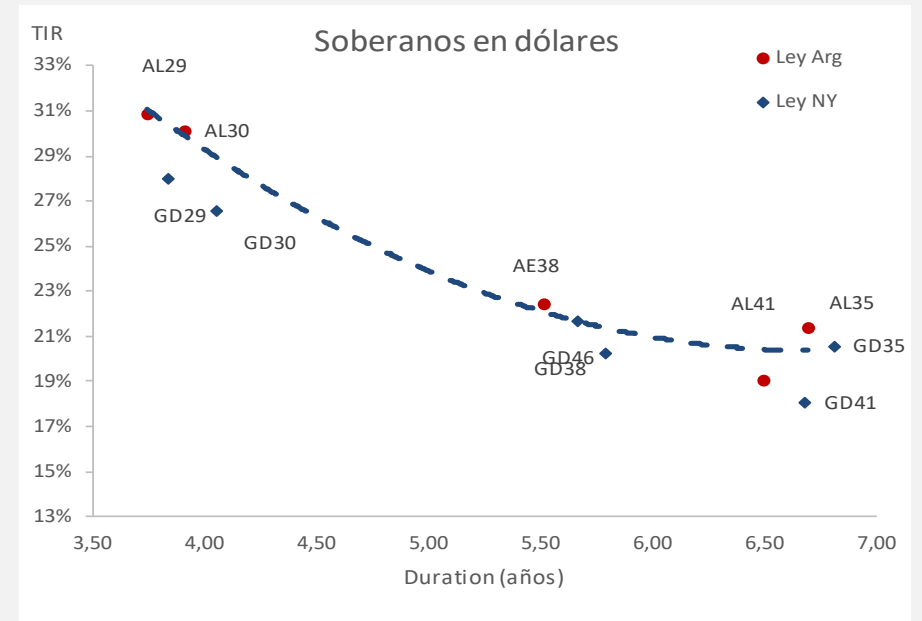


# Informe Semanal

## Títulos Públicos

SOBERANOS EN DÓLARES		Información al 18-03						
Ticker	Maturity	Próx. Vto	TIR	Duration	Precio	Paridad	Var % Semanal	Volumen nom
AL29	9/7/2029	9/7/2021	30,38%	3,7	30,9	30,25%	-1,4%	29.813
AL30	9/7/2030	9/7/2021	29,62%	3,9	29,3	29,19%	-1,2%	28.274
AL35	9/7/2035	9/7/2021	20,94%	6,7	28,6	28,54%	-1,3%	80.866
AE38	9/1/2038	9/7/2021	21,92%	5,5	33,5	33,41%	-1,2%	11.434
AL41	9/7/2041	9/7/2021	18,57%	6,5	32,9	32,82%	-2,3%	6.931
GD29	9/7/2029	9/7/2021	27,51%	3,8	34,0	33,31%	-0,9%	45.014
GD30	9/7/2030	9/7/2021	26,02%	4,0	33,3	33,16%	-0,1%	10.352.838
GD35	9/7/2035	9/7/2021	20,07%	6,8	30,2	30,10%	0,3%	1.151.720
GD38	9/1/2038	9/7/2021	19,74%	5,8	37,5	37,40%	1,7%	5.333
GD41	9/7/2041	9/7/2021	17,58%	6,7	35,0	34,86%	2,3%	7.241
GD46	9/7/2046	9/7/2021	21,19%	5,7	29,6	29,47%	-3,8%	121.398

SOBERANOS DOLLAR LINKED		Información al 18-03					
Ticker	Maturity	Próx. Vto	TIR	Duration	Precio	Ley	Volumen nom
TV22	29/4/2022	30/4/2021	0,00%	0,0	109,25	Arg.	2.141.353
T2V2	30/11/2022	30/5/2022	-0,34%	0,69	110,00	Arg.	1.504.128
TV23	28/4/2023	28/4/2022	2,33%	1,10	107,30	Arg.	2.682.895



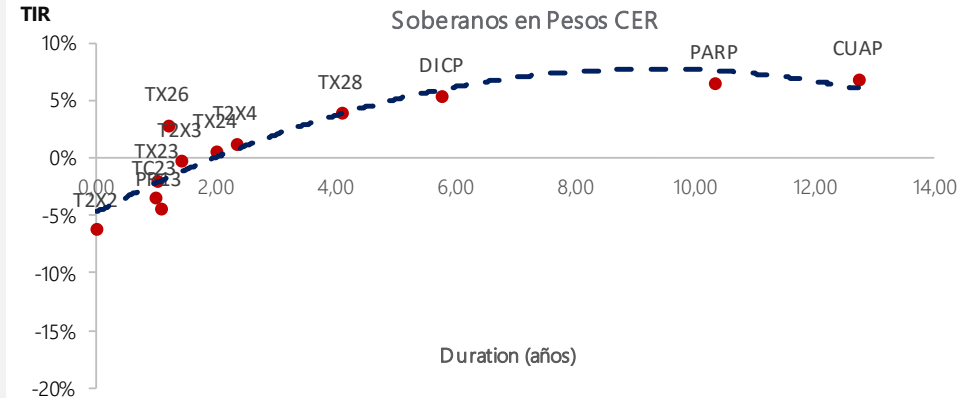
# Informe Semanal

## Títulos Públicos

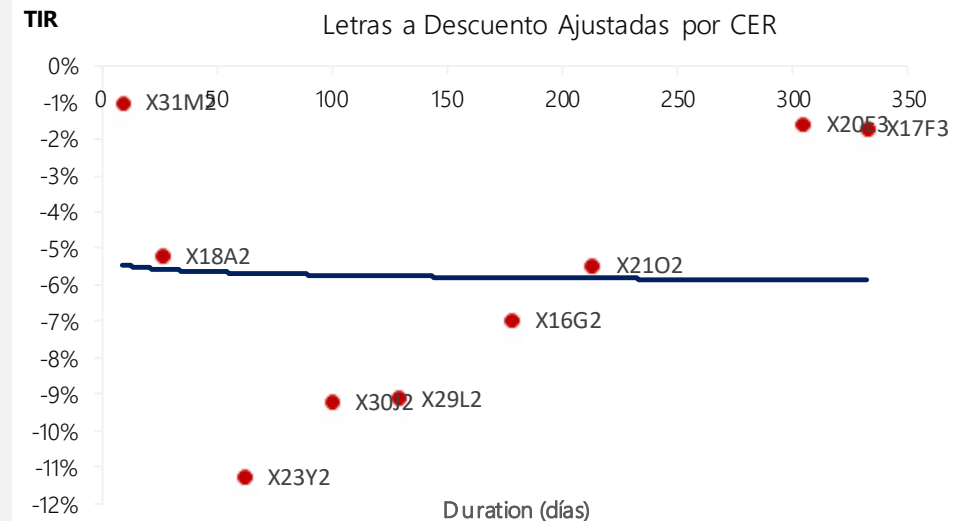


FIRST  
CAPITAL MARKETS

SOBERANOS AJUSTADOS POR CER			Información al 18-03					
Ticker	Maturity	Próx. Vto	TIR	Duration	Precio	Paridad	Ley	Volumen Nom
<b>TX2X</b>	20/9/2022	20/9/2022	-6,32%	0,0	205,6	104,00%	Arg.	333.475
<b>TC23</b>	6/3/2023	6/9/2022	-3,58%	1,0	515,0	107,53%	Arg.	21.283
<b>TX2X3</b>	13/8/2023	13/8/2022	-0,26%	1,4	192,9	102,40%	Arg.	2.000
<b>TX23</b>	25/3/2023	25/3/2022	-2,13%	1,0	215,9	103,61%	Arg.	126.048.580
<b>TX2X4</b>	26/7/2024	26/7/2022	1,17%	2,3	157,5	100,89%	Arg.	583.551.679
<b>TX24</b>	25/3/2024	25/3/2022	0,48%	2,0	212,8	101,91%	Arg.	6.815.094
<b>TX26</b>	4/11/2026	9/5/2022	2,80%	1,2	181,7	97,35%	Arg.	3.733.933
<b>TX28</b>	4/11/2028	9/5/2022	3,89%	4,1	175,0	93,68%	Arg.	183.914
<b>PR13</b>	15/3/2024	15/4/2022	-4,50%	1,1	755,5	108,17%	Arg.	4.198
<b>DICP</b>	31/12/2033	30/6/2022	5,31%	5,8	3790,0	103,31%	Arg.	51.091
<b>PARP</b>	31/12/2038	31/3/2022	6,49%	10,3	1855,0	63,88%	Arg.	1.700
<b>CUAP</b>	31/12/2045	30/6/2022	6,81%	12,7	2577,0	64,19%	Arg.	10.179



LETRAS AJUSTABLES POR CER		Información al 18-03			
Ticker	Plazo	Maturity	TIR	Duration	Precio
<b>X31M2</b>	13	31/3/2022	-1,0%	9	148,90
<b>X18A2</b>	31	18/4/2022	-5,22%	27,00	146,25
<b>X23Y2</b>	66	23/5/2022	-11,25%	62,00	142,00
<b>X30J2</b>	104	30/6/2022	-9,20%	100,00	135,40
<b>X29L2</b>	133	29/7/2022	-9,12%	129,00	131,25
<b>X16G2</b>	182	16/9/2022	-6,96%	178,00	117,25
<b>X21O2</b>	217	21/10/2022	-5,46%	213,00	113,05
<b>X20E3</b>	308	20/1/2023	-1,60%	304,00	108,35
<b>X17F3</b>	336	17/2/2023	-1,72%	332,00	104,55





# Informe Semanal

## Títulos Públicos

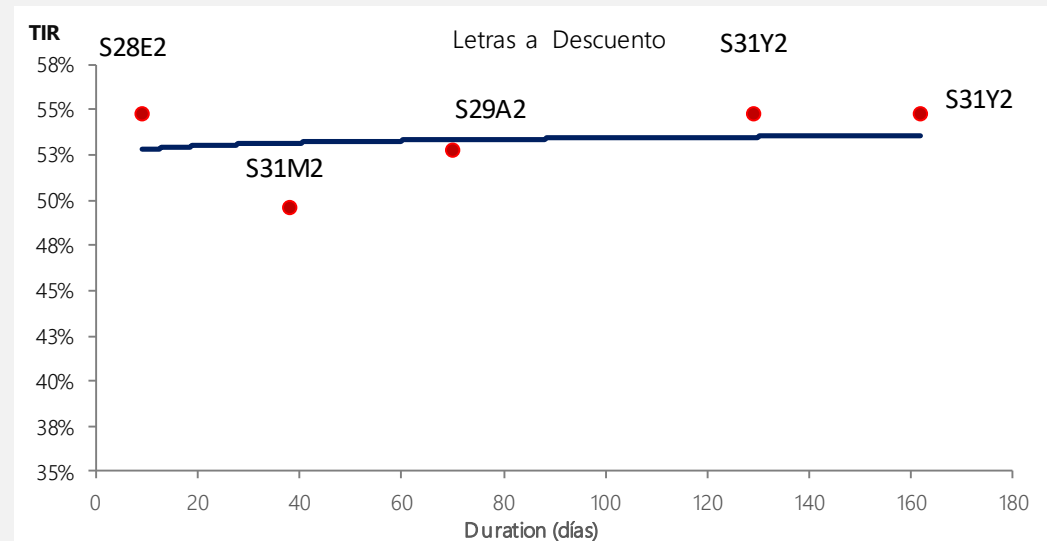
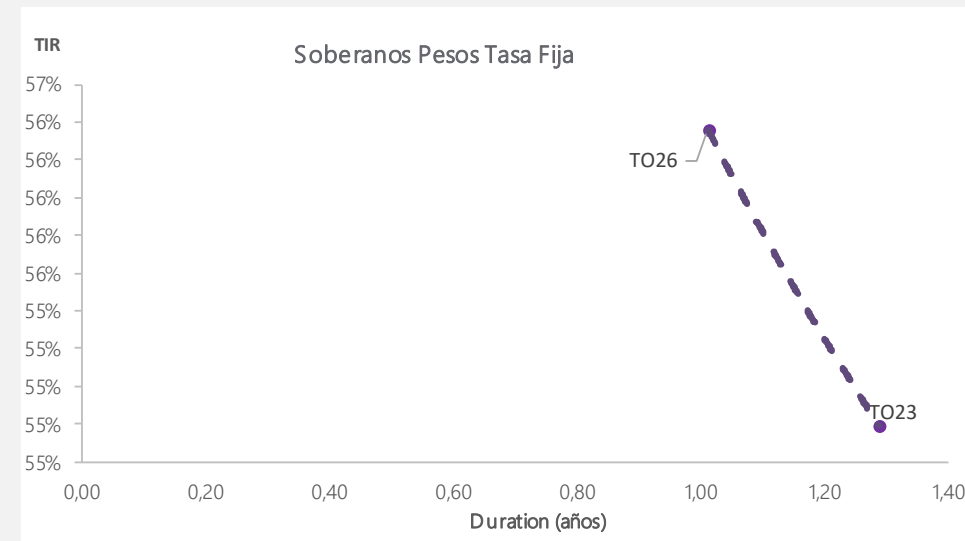


**FIRST**  
CAPITAL MARKETS

SOBERANOS TASA DE REFERENCIA FIJA							Información al 18-03	
Ticker	Maturity	Próx. Vto	TIR	Duration	Precio	Paridad	Ley	Volumen Nom
<b>TO23</b>	17/10/2023	17/4/2022	54,79%	1,3	73,50	68,85%	Arg.	6.391.087
<b>TO26</b>	17/10/2026	17/4/2022	56,36%	1,0	46,50	43,64%	Arg.	807.039

LEDES EN PESOS						Información al 18-03	
Ticker	Plazo	Maturity	TIR	Duration	Precio		
<b>S31M2</b>	13	31/3/2022	54,7%	9	98,93		
<b>S29A2</b>	42	29/4/2022	49,50%	38	0,998		
<b>S31Y2</b>	74	31/5/2022	52,7%	70	0,995		
<b>S29L2</b>	133	29/7/2022	54,75%	129	0,988		
<b>S31G2</b>	166	31/8/2022	54,68%	162	0,958		

SOBERANOS TASA DE REFERENCIA BADLAR							Información al 18-03	
Ticker	Maturity	Próx. Vto	TIR	Duration	Precio	Paridad	Ley	Volumen Nom
AA22	3/4/2022	3/4/2022	23,77%	0,0	109,0	100,69%	Arg.	25.617
PR15	4/10/2022	4/4/2022	48,64%	0,3	50,5	134,27%	Arg.	297.000



# Informe Semanal

## Dólar y ROFEX

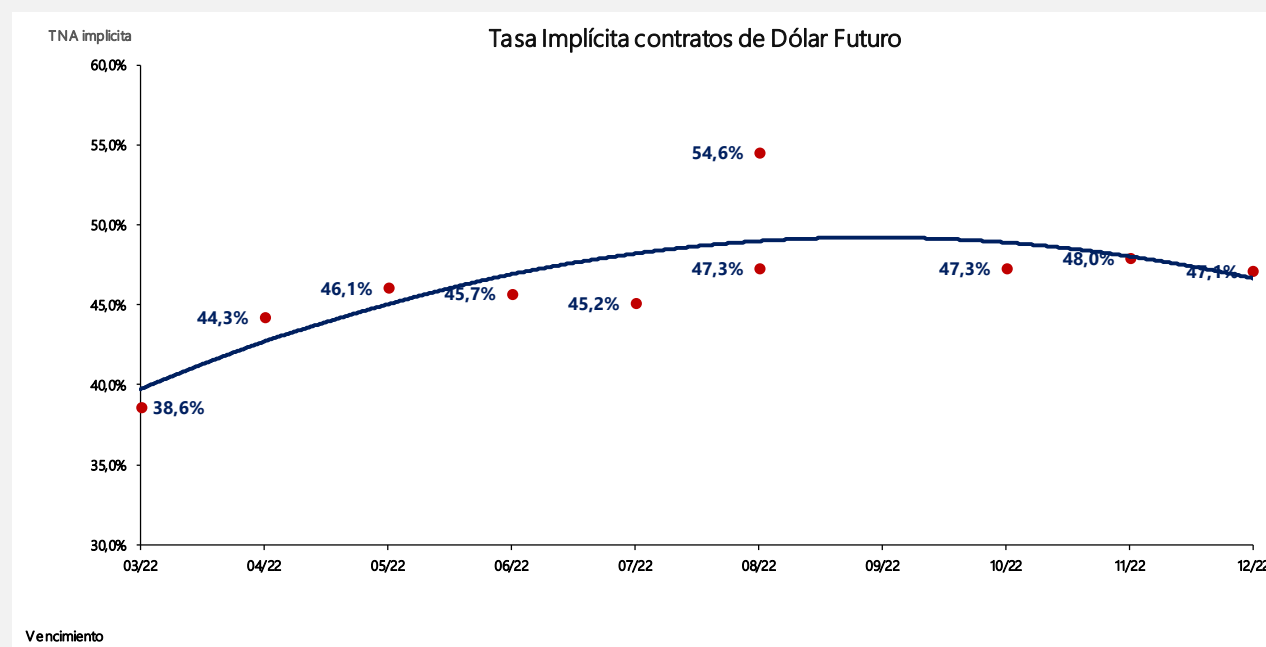


# FIRST

CAPITAL MARKETS

FUTUROS DE DÓLAR ROFEX al 18/03					
Vencimiento	Precio	Tasa Directa	TEA Implícita	TNA Implícita	Tasa Forward 30 días
31-03-22	111,21	1,38%	46,79%	38,6%	
29-04-22	115,29	5,1%	54,0%	44,3%	57,4%
31-05-22	119,95	9,3%	55,4%	46,1%	55,6%
30-06-22	124,00	13,0%	53,7%	45,7%	53,7%
29-07-22	127,75	16,5%	51,9%	45,2%	51,7%
31-08-22	133,30	21,5%	53,5%	47,3%	53,4%
31-08-22	136,93	24,8%	62,8%	54,6%	63,6%
31-10-22	142,00	29,4%	51,4%	47,3%	51,3%
30-11-22	146,75	33,8%	51,2%	48,0%	51,0%
30-12-22	150,35	37,1%	49,3%	47,1%	49,1%

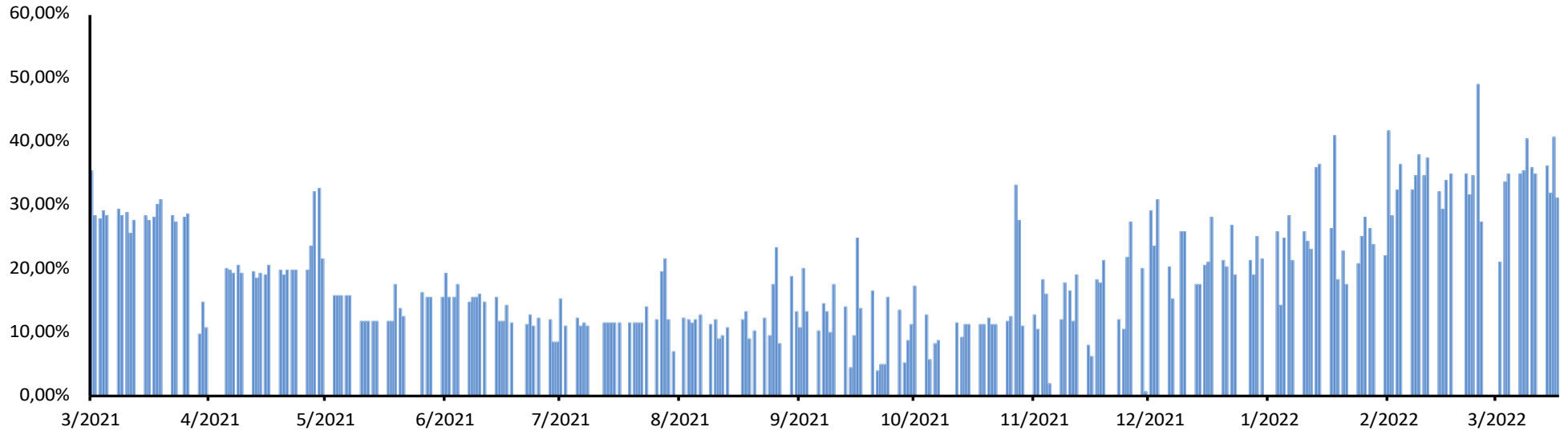
EVOLUCIÓN DÓLAR CAM1 - MAE			
Fecha	Cotización	Var. Mensual	Var. YTD
18/3/2022	109,70	2,10%	6,84%



# Informe Semanal

## Dólar y TCRM

### TNA Devaluación Diaria BCRA



### Tipo de Cambio Real Multilateral Histórico

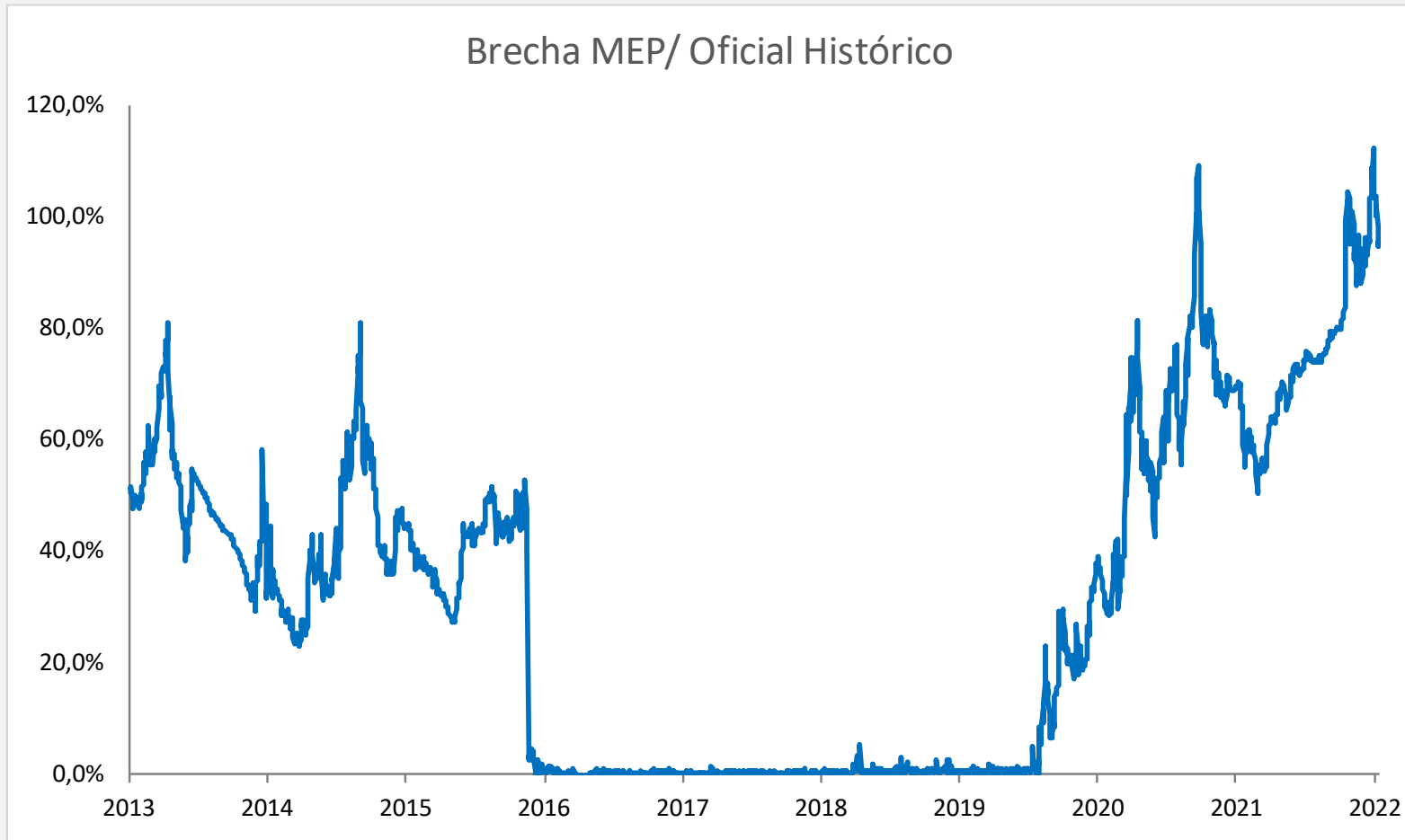


# Informe Semanal

## Brecha Dólar Oficial /MEP

### Brechas MEP y CCL

Cotización MEP	Brecha MEP	Cotización CCL	Brecha CCL
195,38	<b>78,10%</b>	193,19	<b>76,11%</b>

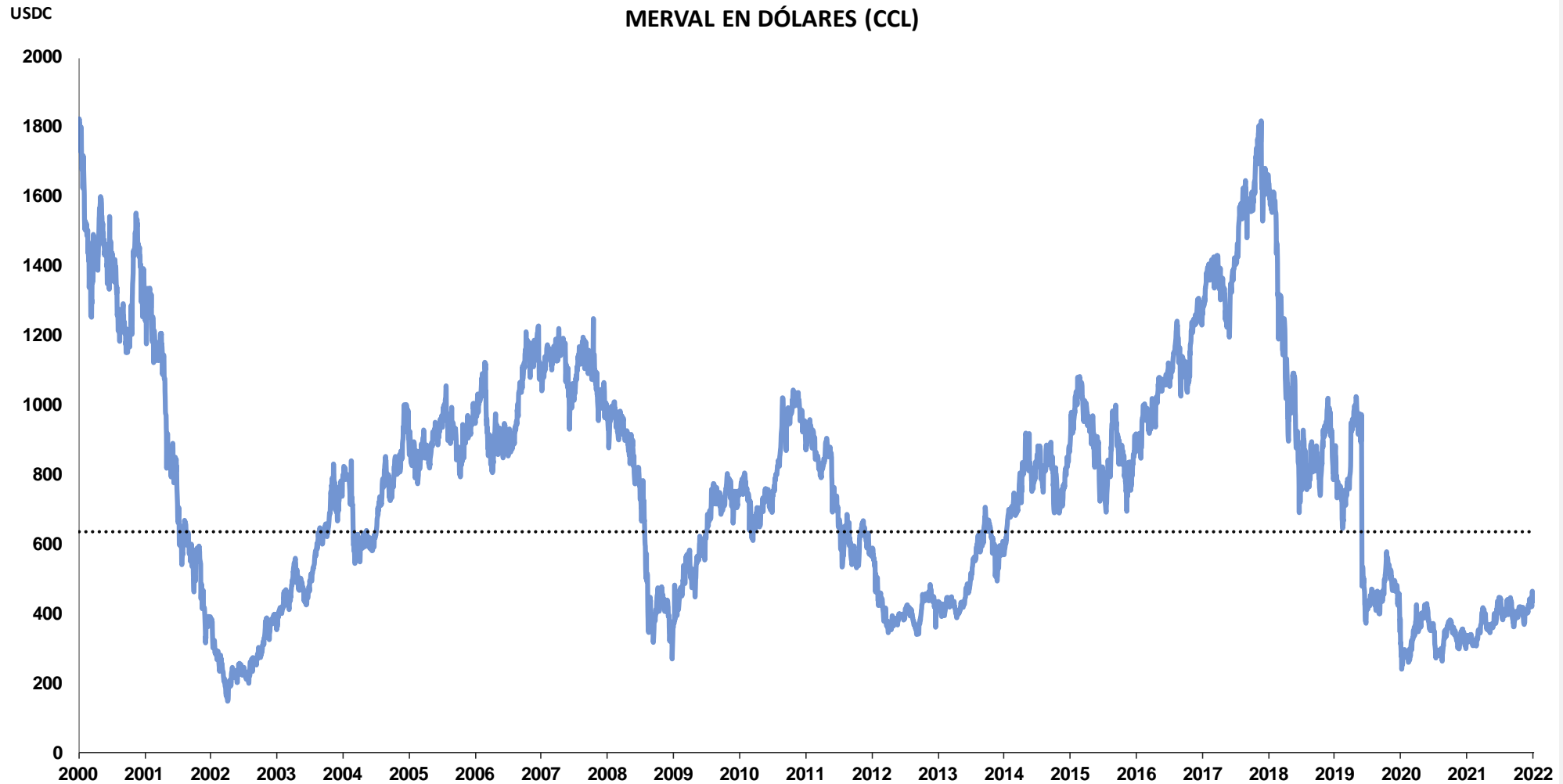


# Informe Semanal

## Índice Merval en dólares cable





















**FIRST**  
CAPITAL MARKETS



# Informe Semanal

## Evolución Merval (1)

COTIZACIÓN Merval AL 18/03					
Panel Líder Merval		Útima	Var % Diaria	Var % Semanal	Var % YTD
MERVAL		88.966,43	-0,76%	-1,46%	6,55%
ALUAR		\$ 97,00	-1,12%	-0,31%	4,30%
MACRO		\$ 313,00	1,59%	0,19%	8,83%
BYMA		\$ 1.230,00	-3,23%	3,45%	18,27%
CENTRAL PUERTO		\$ 75,30	-1,57%	-3,71%	16,56%
COMER DEL PLATA		\$ 8,25	-1,43%	11,19%	28,71%
CABLEVISION HOLD		\$ 613,50	1,57%	-3,92%	2,16%
EDENOR		\$ 62,30	0,16%	-7,22%	9,20%
FRANCES		\$ 221,00	0,75%	0,78%	-1,47%
GP FIN GALICIA		\$ 200,50	-1,35%	0,45%	2,64%
MIRGOR		\$ 3.400,00	0,06%	0,22%	-12,43%
PAMPA ENERGIA		\$ 167,90	-0,62%	-10,21%	1,02%
GPO SUPERVIELLE		\$ 75,90	-0,46%	-3,86%	-6,87%
TRAN GAS NORTE C		\$ 102,50	-1,20%	-7,24%	9,04%
TRAN GAS DEL SUR		\$ 228,50	0,07%	-9,11%	26,17%
TRANSENER		\$ 57,00	-0,52%	-8,95%	5,36%
TERNIUM ARG		\$ 131,25	-0,19%	5,21%	5,21%
GP FINAN VALORES		\$ 36,25	-1,49%	-0,68%	36,79%
YPF SOCIEDAD		\$ 850,00	-3,28%	-9,10%	9,19%

# Informe Semanal

Cotizaciones ADRs

(1)



FIRST  
CAPITAL MARKETS

COTIZACIÓN ADRs AL 18/03					
Ticker		Último	Var % Diaria	Var % Semanal	Var % YTD
ETF MSCI Argentina		34,00	0,59%	3,79%	8,73%
FRANCES		\$ 3,42	0,59%	1,79%	6,21%
MACRO		\$ 16,11	1,96%	0,25%	12,50%
CRESUD		\$ 7,74	1,31%	-3,25%	62,26%
EDENOR		\$ 6,18	-1,37%	-9,95%	14,53%
GP FIN GALICIA		\$ 10,30	-1,53%	0,00%	5,75%
PAMPA		\$ 21,63	0,56%	-10,29%	3,59%
GPO SUPERVIELLE		\$ 1,92	-0,78%	-4,25%	-1,29%
TELECOM		\$ 5,23	0,45%	-0,50%	2,82%
TRAN GAS DEL SUR		\$ 5,76	0,44%	-12,14%	29,62%
TENARIS		\$ 28,23	1,24%	-2,17%	36,22%
YPF		\$ 4,39	-2,12%	-9,02%	12,15%
IRSA		\$ 5,08	3,46%	2,83%	20,09%
CENTRAL PUERTO		\$ 3,82	-1,04%	-5,21%	19,75%
TERNIUM ARG		\$ 42,37	0,00%	4,88%	-1,28%
CORP AMERICA		\$ 5,63	1,08%	2,36%	-1,92%
DESPEGAR		\$ 11,84	-0,34%	3,23%	20,33%
LOMA		\$ 5,90	1,72%	2,08%	-11,01%
MERCADO LIBRE		\$ 1.178,66	2,57%	26,56%	-13,11%

(1) Cotización en USD

# Informe Semanal

Cotizaciones Cedears

(1)



FIRST

CAPITAL MARKETS

COTIZACIÓN CEDEARs AL 18/03						
Ticker		Último	Var % Diaria	Var % Semanal	Var % YTD	
APPLE		\$ 3.210,00	2,41%	5,64%		-11,4%
TESLA		\$ 11.755,00	3,47%	10,24%		-19,1%
PETROBRAS		\$ 2.587,00	1,77%	-4,66%		16,7%
ALIBABA GROUP		\$ 2.365,00	8,26%	19,41%		-14,8%
GENERAL ELECTRIC		\$ 18.601,50	-0,52%	6,91%		-3,6%
MICROSOFT CORP		\$ 5.862,50	1,72%	6,99%		-14,8%
BARRICK GOLD		\$ 4.647,00	-1,26%	-0,76%		23,0%
VALE		\$ 1.857,00	1,39%	1,12%		33,1%
BANCO ITAÚ		\$ 1.015,00	1,10%	7,98%		33,9%
AMAZON		\$ 4.347,00	1,86%	10,32%		-8,7%
BANCO BRADESCO		\$ 809,50	-0,06%	4,38%		17,2%
GOOGLE		\$ 9.170,00	1,54%	4,70%		-10,3%
MC DONALD'S		\$ 5.825,00	0,28%	9,97%		-13,3%
NETFLIX		\$ 4.630,00	1,95%	6,45%		-40,6%
FACEBOOK		\$ 5.266,00	3,56%	12,69%		-39,8%
COCA COLA		\$ 2.348,00	-0,11%	6,37%		-1,1%
BERKSHIRE HATHAWAY		\$ 3.045,00	-0,77%	7,65%		10,2%
BIOCERES SEMILLAS		\$ 5.308,00	1,42%	-2,20%		-5,6%



# CONTACTO

Para mayor información sobre la Newsletter o sobre FIRST Capital Markets, por favor contáctenos:

**Mesa de Operaciones:** [mesa@firstcma.com](mailto:mesa@firstcma.com) / 011 5239-3336

**José Luis Garófalo**

*Vicepresidente Ejecutivo*

**Alejandro Caramella**

*Head Portfolio Manager*

**Silvina Podesta**

*Compliance*

**Victoria Mosquera**

*Mesa de Operaciones*

**Eugenia Magetti**

*Back Office*

**Pedro A. Cristiá, CFA**

*Gerente General*

**Maria Rita Franchini**

*Compliance / Administración*

**Juan Pablo De Gaetano**

*Jefe Mesa de Operaciones*

**Tobías Barthou**

*Mesa de Operaciones*

**Ernesto Biternas**

*Back Office*

**Rodrigo Terré, CFA**

*Gerente de Mercado de Capitales*

**Natalia Trilla**

*Portfolio Analyst*

**Camila Stagnaro**

*Mesa de Operaciones*

**Héctor Gagliardi**

*Mesa de Operaciones*



# FIRST

## CAPITAL MARKETS

### **BUENOS AIRES**

Ortiz de Ocampo 3302 – Módulo 1, Piso 2, Oficina 15  
C1425DSV, Ciudad de Buenos Aires.  
(+54 11) 5235 1032  
[contacto@firstcma.com](mailto:contacto@firstcma.com)

### **FIRST Capital Markets S.A.**

Agente de Negociación  
registrado bajo el N° 532 de la C.N.V.  
AAPIC – Fondos Comunes de Inversión  
registrado bajo el N° 49 de la C.N.V.